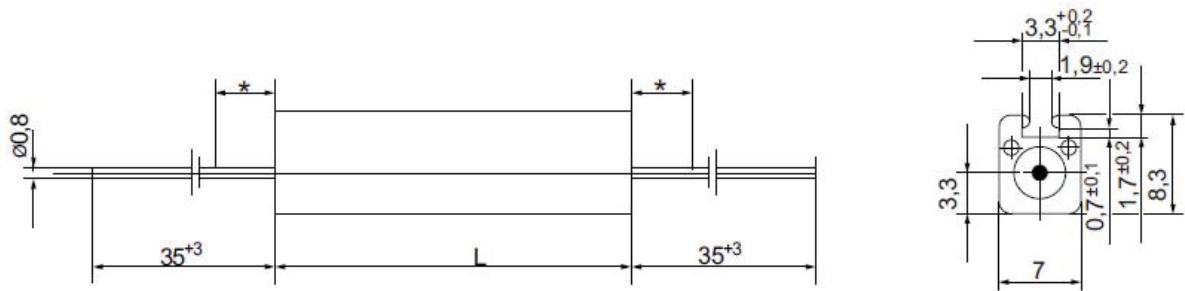


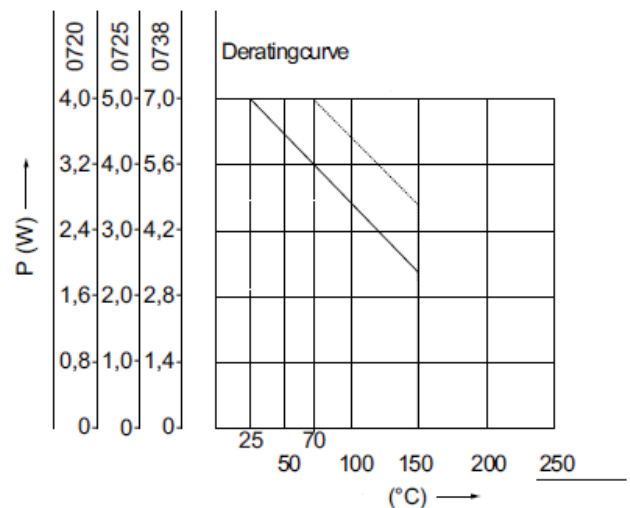
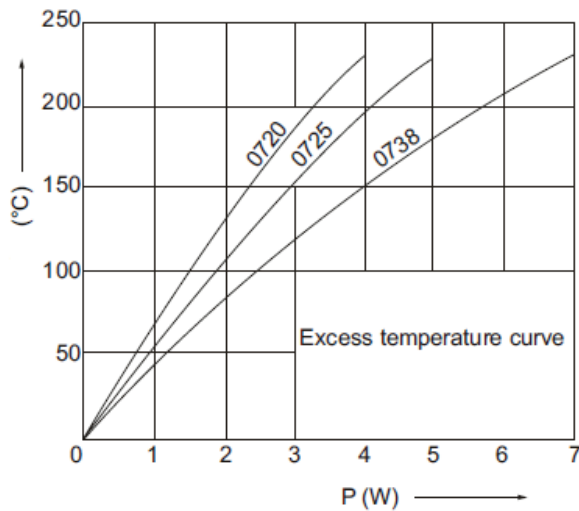


RESISTORI IN CASSA CERAMICA MODELLO FX-07

DISEGNO TECNICO



CARATTERISTICHE GENERALI



CARATTERISTICHE GENERALI

I Resistori a filo avvolto in cassa ceramica modello FH sono resistori a bassa potenza, caratteristiche principali di questi resistori sono la compattezza e le piccole dimensioni che consentono un utilizzo di questi prodotti anche su schede elettroniche. I terminali infatti sono saldabili e facilmente deformabili.

CARATTERISTICHE ELETTRICHE

Valori resistivi nominali	serie E 12 (10%), Serie E 24 (5%), DIN 41426
Categoria Climatica (secondo IEC 68)	55/255/10
Test di saldatura(bagno di saldatura 260 °C x10s.)	≤ 1% + 0,1 Ω
Test di cambio di temperatura (-55°C / +200°C)	≤ 2% + 0,1 Ω
Test di umidità (21 gg. 40 °C / 95% umidità relativa)	≤ 3% + 0,1 Ω
Variazione del valore ohmico con Ts = 250°C	1,000 h : -1.5 fino a +4.0%
	10,000 h: -2.0 fino a +6.0%
	100,000 h : -3.0 fino a +10.0%

I valori indicati sono validi per il 99,7% di tutti i resistori. In caso di resistori con valori ohmici bassi, le variazioni indicate possono essere superate di 0,1 Ω.

Affidabilità: Valore indicativo ad una temperatura ambiente di 70 °C, un'umidità atmosferica relativa del 25% ed una temperatura di superficie (Ts) di 255 °C: $\leq 100 \times 10^{-9}/h$ per guasto totale.

Note :

Ta = Temperatura ambiente

Ts = Temperatura di superficie

Per i resistori in cassa ceramica, la saldabilità dei fili di collegamento è limitata in un range di 5 mm

CARATTERISTICHE GENERALI

Modello DIN 45921		FX 07020 (FX 0718)	FX 0725	FX 0738
Dimensioni	L=	20 ±1 mm (18 ±1 mm)	25 ±1 mm	38 ±1 mm
Supporto	Cavo a fibre di vetro			
Range di resistenza	CuNi 10 CuNi 44/NiCr	R051 - R11 R12 - 9K1	R10 - R22 R24 - 18K	R18 - R39 R43 - 33K
Tolleranza della resistenza	K (± 10%) CuNi 10 / CuNi 44 / NiCr J (± 5%) CuNi 44 / NiCr			
Potenza nominale P _N		4 W	5 W	7 W
Dissipazione di potenza a Ta=25°C	Ts= 150°C	1,8 W	2,4 W	3,1 W
	Ts= 200°C	2,8 W	3,6 W	4,9 W
	Ts= 255°C	4,0 W	5,0 W	7,0 W
Dissipazione di potenza a Ta=70°C	Ts= 200°C	1,9 W	2,5 W	3,5 W
	Ts= 250°C	2,9 W	3,7 W	5,0 W
	Ts= 300°C	4,0 W	5,0 W	7,0 W
Rigidità dielettrica	≥ 2000 Veff			
Tensione limite nominale		150 V	200 V	250 V
Coefficiente di temperatura	CuNi 10: +350...+450 x 10 ⁻⁶ /K CuNi 44 / NiCr: -80...+200 x 10 ⁻⁶ /K			
Limite di temperatura superficiale ammissibile	CuNi 10: 200°C CuNi 44 / NiCr: 300°C			
Timbratura - Marcatura	Testo in chiaro, contrassegno del valore secondo DIN/IEC 62			